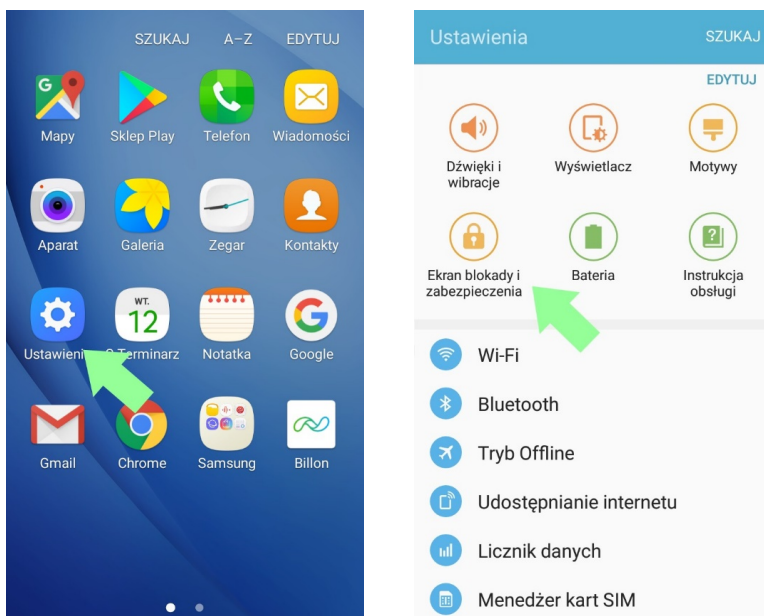


Dezaktywacja uprawnień Administratora aplikacji

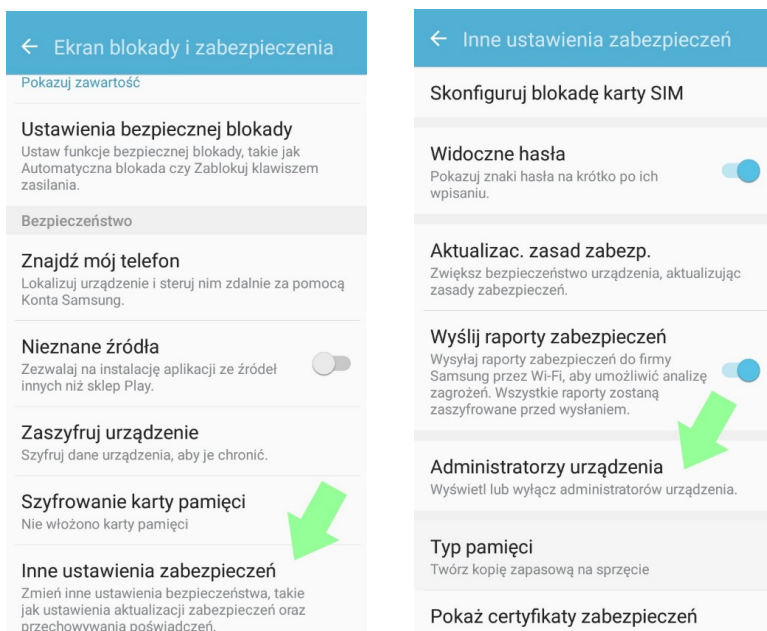
Aplikacja Billon w momencie otrzymania kwoty co najmniej 50zł, ze względów bezpieczeństwa wysyła prośbę o włączenie funkcji Administratora Urządzenia. Jeśli zgodziłeś się nadać prawa Administratora aplikacji Billon, w celu jej usunięcia niezbędne będzie ich odebranie.

Instrukcja została stworzona na przykładzie systemu Android, na telefonie marki Samsung. W zależności od marki urządzenia, nazwy funkcji, ich wygląd lub umiejscowienie w telefonie mogą się od siebie różnić.

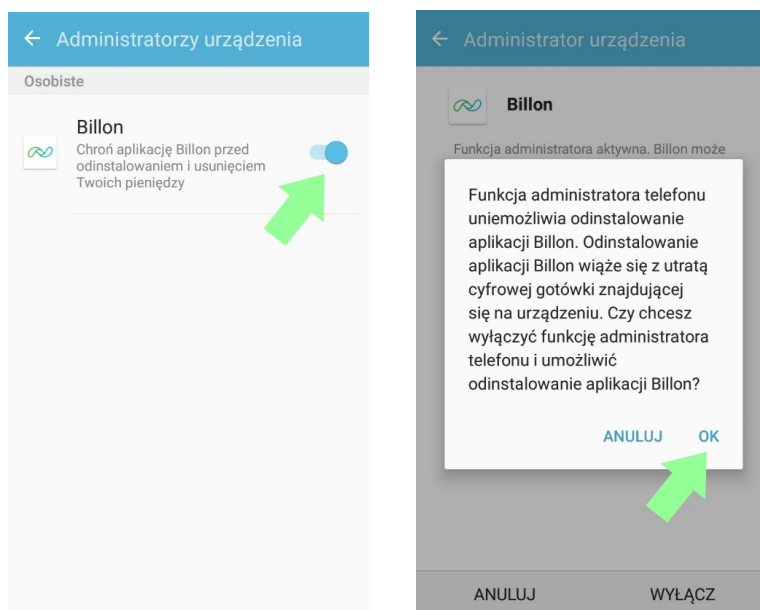
1. Wejdź w Ustawienia swojego telefonu i wybierz “Ekran blokady i zabezpieczenia”.



2. Odszukaj i kliknij “Inne ustawienia zabezpieczeń”, następnie “Administratorzy urządzenia”. W tym miejscu wyświetlą się wszystkie aplikacje, które mają włączone uprawnienia administratora urządzenia.



3. Aby wyłączyć uprawnienia administratora dla aplikacji Billon, kliknij na suwak obok aplikacji a następnie potwierdź chęć odebrania tych uprawnień.



Gotowe! Funkcja administratora urządzenia została wyłączona. Możesz teraz odinstalować aplikację ze swojego telefonu.

Jeżeli posiadasz pieniądze na aplikacji, przed jej odinstalowaniem pamiętaj, aby wypłacić wszystkie środki lub przesać je innemu użytkownikowi.

P.S.

Możesz również spróbować szybciej wyszukać funkcji administratora urządzenia, wystarczy że w polu "SZUKAJ" wpiszesz "administratorzy urządzenia".

